








Legenda

-  Parcheggio
-  Area di cantiere e stoccaggio
-  Abitazione
-  Pergolato
-  Percorso di accesso

RERU

-  Barriere antropiche
-  Unità Regionali di Connessione Ecologica (Habitat)
-  Unità Regionali di Connessione Ecologica (Connettività)
-  Corridoi e pietre di Guado (Habitat)
-  Corridoi e pietre di Guado (Connettività)
-  Frammenti (Habitat)
-  Frammenti (Connettività)
-  Matrice

0 10 20m

